

Auto-matricularse en un aula de Moodle



Pasos para realizar la auto-matriculación en las aulas de Moodle

Equipo UBATIC del CNBA



Método de auto-matriculación en Moodle

Este método te permite inscribirte, de forma directa, en un aula disponible en el campus del Colegio que tenga esa configuración, como por ejemplo, los espacios de las **Tutorías Académicas del verano 2022**.

¿Cómo me auto-matriculo en las aulas de apoyo de las Tutorías Académicas del verano 2022?

Para auto-matricularse en un aula de Moodle, debes:

1. Acceder al campus virtual del Colegio y loguearse. La dirección del campus virtual: <https://campus.cnba.uba.ar/>



Campus Virtual del Colegio Nacional de Buenos Aires

Las 'Cookies' deben estar habilitadas en su navegador

¿Ya tienes una cuenta?


Nombre de usuario / correo electrónico

Contraseña

Recordar nombre de usuario

Acceder

2. Una vez en la página principal del campus debes dirigirte a la categoría de "Otros" y seleccionar "Aulas de Apoyo"



Campus Virtual del Colegio Nacional de Buenos Aires

Cartelera para estudiantes

Mis cursos

AULA DE PRUEBA - Campus

Acceso

Todos los cursos

Categorías

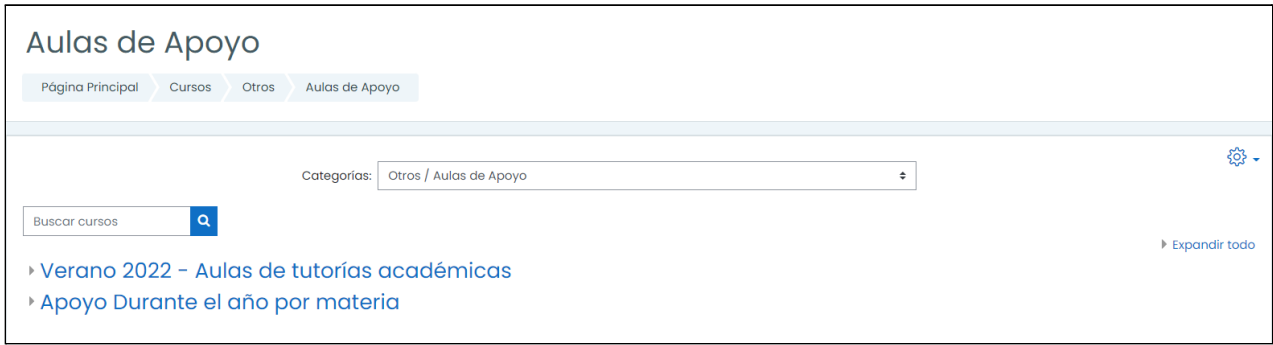
-2021

- Primer Año
- Segundo Año
- Tercer Año
- Cuarto Año
- Quinto Año
- Sexto Año (41)
- Otros (1)**
- Oficina de Graduados (1)
- Capacitación Moodle (4)
- Preceptores (3)
- Profesores (1)
- DOE (1)
- Astronomía (1)
- Olimpiadas
- Aulas de Apoyo**
- CERLE (1)
- Mesa de Exámenes (1)

Buscar la categoría "Otros" y seleccionar....

"Aulas de Apoyo"

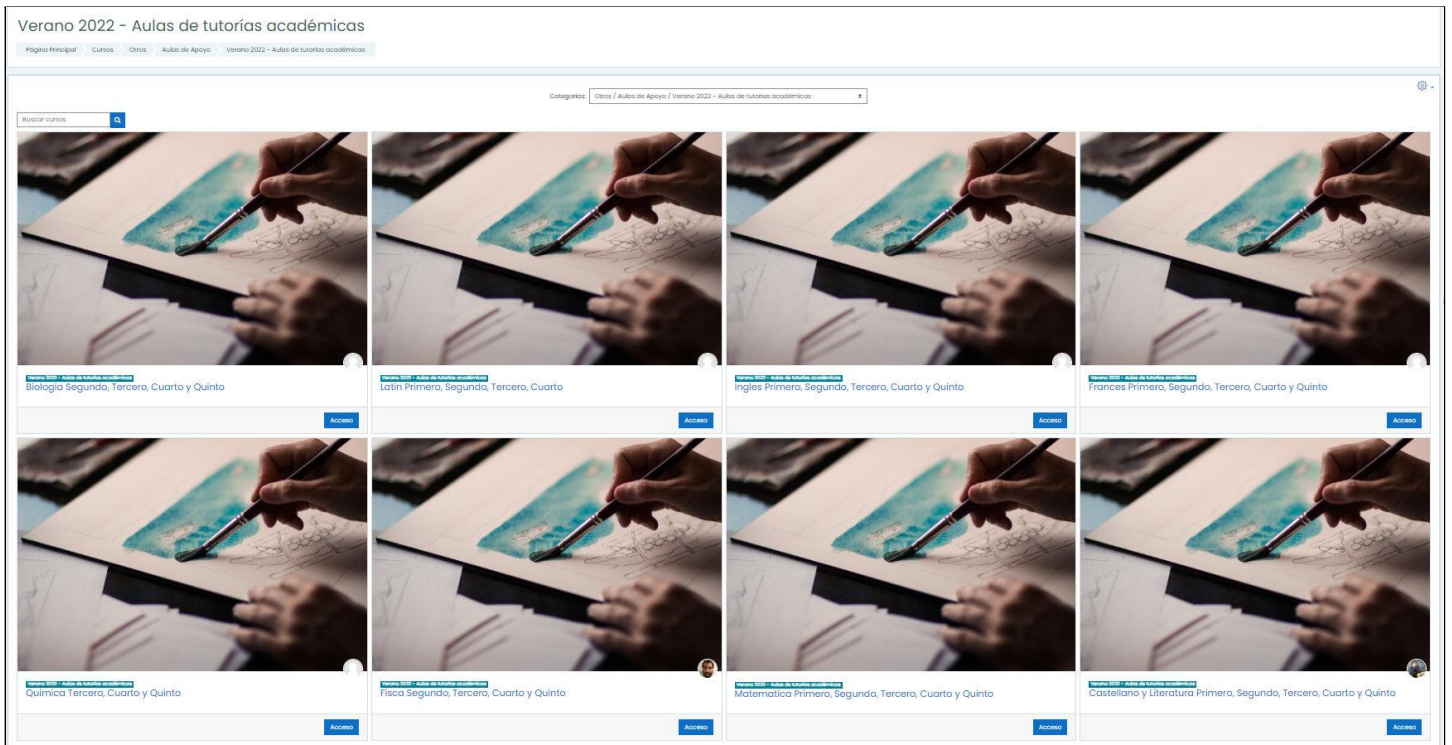
3. Desde esa categoría te re-dirige a la siguiente ventana:



4. En ese espacio debes tocar sobre "Verano 2022-Aulas de tutorías académicas"

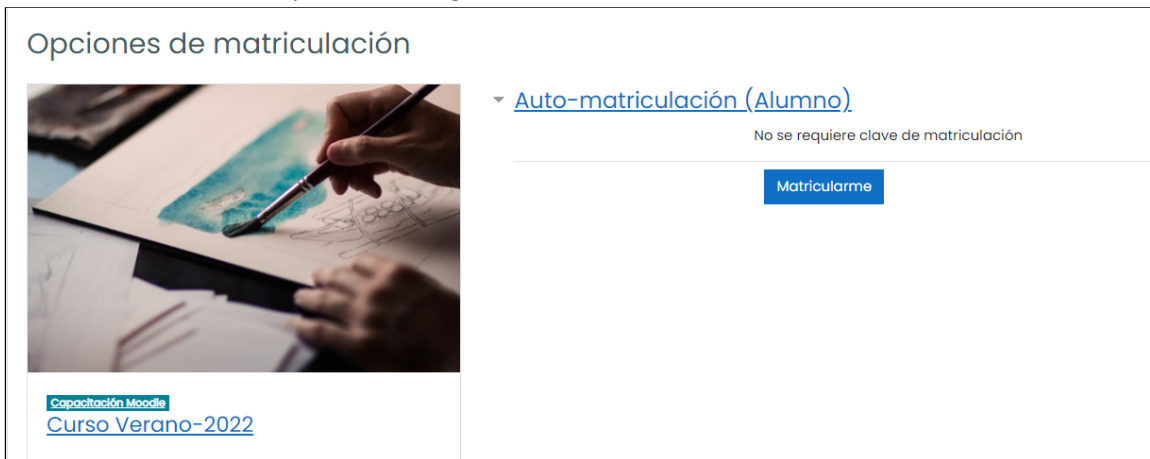


5. Aparecerá toda la oferta de aulas virtuales para las Tutorías Académicas para el verano 2022



6. Debes seleccionar el aula virtual donde deseas automatricularte para las Tutorías Académicas del verano 2022

7. Al seleccionar el aula virtual te aparecerá la siguiente información:



Opciones de matriculación

[Capacitación Moodle](#)
[Curso Verano-2022](#)

Auto-matriculación (Alumno)

No se requiere clave de matriculación

Matricularme

8. Para lograr la auto-matriculación debes tocar sobre “Matricularme”



Opciones de matriculación

[Capacitación Moodle](#)
[Curso Verano-2022](#)

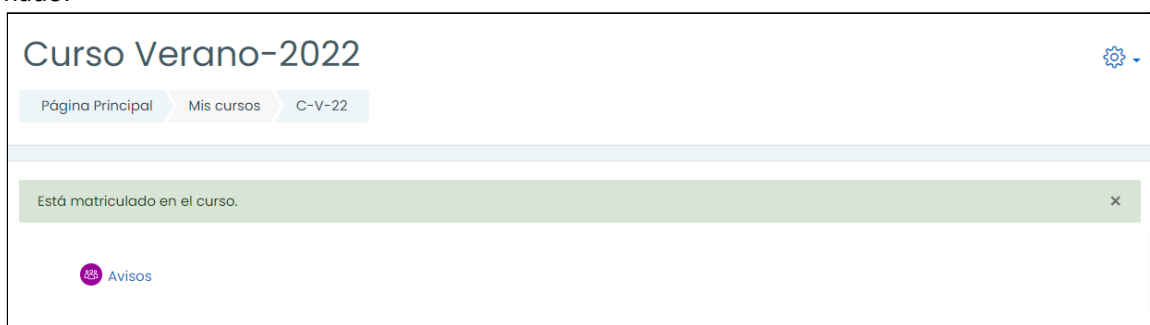
Auto-matriculación (Alumno)

No se requiere clave de matriculación

Matricularme

Tocar sobre "Matricularme"

9. Y listo... ya te encuentras matriculado/a en el aula virtual de la asignatura de la Tutoría Académica que habías seleccionado.



Curso Verano-2022

Página Principal Mis cursos C-V-22

Está matriculado en el curso.

Avisos

IMPORTANTE: Debes realizar el mismo procedimiento si vas a participar en distintas aulas de Tutorías Académicas del verano 2022.

RECORDÁ: Para finalizar el proceso de inscripción para las Tutorías Académicas 2022 es **obligatorio** responder la **ENCUESTA** que figura en cada una de las aulas virtuales.